Istruzioni per il montaggio
Instructions pour le montage
Instrucciones para construir

Assembly instructions
Montageanleitung
Instruções de montagem

3603-22 | LAO

Lampadina, Bulb, Ampoule, Lampe, Bombilla, Lâmpada:

LED COB 12W, W.W.

1

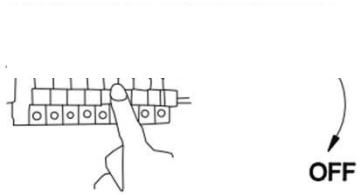

2

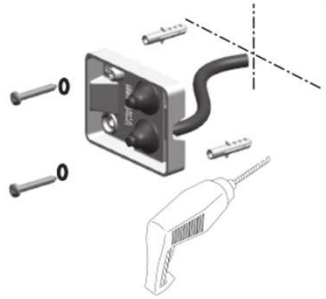

3

4

5



6

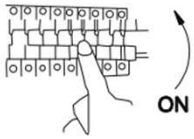

FABAS LUCE S.p.A.
Via Talamoni, 75 – Brugherio (MB) - ITALY
www.fabasluce.it - info@fabasluce.it

Made in China – Fabriquè en Chine
Hecho en China – Feito na China

Spiegazione dei simboli
Légende des symboles
Explicaciòn de los sìmbolos

Explanation of symbols
Zeichenerklärungen
Explicação dos símbolos

- Leggere le istruzioni prima dell'uso dell'apparecchio e conservarle. Disinserire la corrente prima di intervenire. Per pulire l'apparecchio non usare detergenti abrasivi. Ogni modello è provvisto di etichetta/e dove sono riportati simboli che indicano il corretto utilizzo dell'apparecchio
- Read these assembly instructions before use of the appliance and conserve them. Turn power off before carrying out any operation. To clean the lamp, never use abrasive detergents. Each model is supplied with labels in which is stated Symbols which state the correct use of the appliance
- Lire les instructions pour le montage avant d'utiliser l'appareil et les conserver. Débrancher le courant avant d'effectuer quelconque operation. Ne pas utiliser des détergents abrasifs pour le nettoyage de l'appareil. Chaque modèle est fournis d'etiquette où sont indiqués symboles indiquant le correct usage de l'appareil.
- Die Montageanleitung bevor dem Gerätgebrauch lesen und diese aufbewahren. Vor dem Eingriff an der Leuchte ist diese vom Versogungsnetz zu trennen. Bitte verwenden Sie zur Reinigung kein Scheuermittel. Auf jedem Artikel befindet sich ein Etikett, wo die folgenden Dataien angegeben sind und die Symbole der richtigen Anwendung des Geräts zeigen
- Leer las instrucciones antes el empleo del instrumento y guardarlas. Desconectar la corriente antes de empezar cualquier operación. Para limpiar el instrumento no emplee detergentes abrasivos. Cada modelo tiene escritos sìmbolos que indican el empleo correcto del instrumento.
- Ler as instruções antes de usar o aparelho e conservá-las. Desligar da corrente antes de iniciar qualquer operação. Para limpar o aparelho não usar detergentes abrasivos. Cada modelo disporá de etiqueta/s aonde consta símbolos que indicam o uso correto do aparelho.

Tutti i prodotti FABAS LUCE che rientrano nell'ambito di applicazione della direttiva europea compatibilità elettromagnetica E.M.C. 2014/30/UE e successive modifiche e/o della direttiva europea bassa tensione B.T. 2014/35/UE e successive modifiche, soddisfano i requisiti richiesti e recano la marcatura "CE".
All FABAS LUCE products fall within the range of application of the European electromagnetic compatibility E.M.C.directive 2014/30/UE and subsequent amendment and/or the European low voltage directive B.T. 2014/35/UE and subsequent , meet the required specifications and bear "CE" labelling.
Tous les produits FABAS LUCE appartenant au champ d'application de la directive européenne compatibilité électromagnétique E.M.C. 2014/30/UE et modifications successives et/ou de la directive européenne basse tension B.T. 2014/35/UE et modification successive remplissent les conditions prévues et portent le marquage "CE".
Alle Produkte von FABAS LUCE, die unter das Anwendungsgebiet der europäischen Richtlinien der elektromagnetischen Kompatibilität E.M.C. 2014/30/UE und nachfolgende Änderungen und/oder der europäischen Richtlinie der Niederspannung B.T. 2014/35/UE und nachfolgende Änderung fallen, entsprechen den erforderlichen Eigenschaften und tragen das "CE" -Kennzeichen.
Todos los productos FABAS LUCE que siguen la directiva europea sobre la compatibilidad electromagnètica E.M.C. 2014/30/UE y sus modificas y/o de la directiva europea sobre la baja tensión B.T. 2014/35/UE y succesivas modificas respuenden a la ley y tienen las letras "CE "
Todos os produtos FABAS LUCE que reentram no âmbito da aplicação da directiva europeia compatibilidade electromagnética E.M.C. 2014/30/UE e alterações seguintes e/ou da directiva europeia baixa tensão B.T. 2014/35/UE e alterações seguintes satisfazem os requisitos requeridos e trazem a marca "CE"

Il simbolo indica che l'apparecchio deve essere oggetto di raccolta separata - The symbol indicates that the fixture has to be disposed in separate collection
Le symbole indique que l'appareil doit être écoulé séparément - Dieses Symbol zeigt, dass das Gerät separat gesammelt sein soll
El sìmbolo indica que el instrumento se recoge en basura especial - O símbolo indica que o aparelho deve ser objecto de recolha separada

IP65

Protezione totale contro l'ingresso di polvere e contro i getti - Fully protected against dust and protected against water jets
Totalement protégé contre la poussière et protégé contre des jets d'eau– Total geschützt gegen Staub und gegen Wasserstrahlen geschützt
Protegido contra el polvo y protegido contra los jets de agua – Protegido totalmente de encontro à poeira e protegido de encontro aos jatos de água

Predisporre la linea di alimentazione con dispositivi in grado di evitare sovratensioni (surge protection). Prepare the supply line with devices able to avoid overvoltage (surge protection). Préparer la ligne d'alimentation avec des dispositifs capables d'éviter les surtensions (protection contre les surtensions). Bereiten Sie die Versorgungsleitung mit Geräte in der Lage Überspannung (Überspannungsschutz) zu vermeiden. Preparar la línea de alimentación con dispositivos capaces de evitar la sobretensión (protección contra sobretensiones). Prepare a linha de alimentação com dispositivos capazes de evitar a sobretensão (proteção contra surtos).

Sorgente luminosa sostituibile solo da personale professionistico
Light source replaceable only by professional personnel
Source lumineuse remplaçable uniquement par du personnel professionnel
Lichtquelle nur durch Fachpersonal austauschbar
Fuente de luz reemplazable solo por personal profesional
Fonte de luz substituível apenas por profissionais

Sorgente luminosa sostituibile solo da personale professionistico
Light source replaceable only by professional personnel
Source lumineuse remplaçable uniquement par du personnel professionnel
Lichtquelle nur durch Fachpersonal austauschbar
Fuente de luz reemplazable solo por personal profesional
Fonte de luz substituível apenas por profissionais

Questo prodotto contiene una sorgente luminosa di classe di efficienza energetica <E>
This product contains a light source of energy efficiency class <E>
Ce produit contient une source lumineuse de classe d'efficacité énergétique <E>
Dieses Produkt enthält eine Lichtquelle der Energieeffizienzklasse <E>
Este producto contiene una fuente de luz de clase de eficiencia energética <E>
Este produto contém uma fonte de luz de classe de eficiência energética <E>

IK..

IK code	Impact energy joule)
01-05	< 1
06	1
07	2
08	5
09	10
10	20

ATTENZIONE: Per garantire il grado di protezione IP65 utilizzare un cavo tipo H03VVH2-F per il collegamento alla rete di alimentazione.
WARNING: To guarantee the IP65 protection degree, use a cable type H03VVH2-F for connection to the power supply.
ATTENTION: Pour garantir le degré de protection IP65, utilisez un câble de type H03VVH2-F pour la connexion à l'alimentation.
ACHTUNG: Um die Schutzart IP65 zu gewährleisten, verwenden Sie ein Kabel vom Typ H03VVH2-F zum Anschluss an das Netzteil.
ATENCIÓN: Para garantizar el grado de protección IP65, utilice un cable tipo H03VVH2-F para la conexión a la fuente de alimentación.
ATENÇÃO: Para garantir o grau de proteção IP65, use um cabo do tipo H03VVH2-F para conectar à fonte de alimentação.