Len-Fra Rahmen und Spiegel GmbH
Instruction Manual

1.
Stellen Sie sicher, dass die Wand das Gewicht des Spiegels tragen kann.
Make sure the Wall can bear the weight of the mirror.
S'assurer que le mur peut supporter le poids du miroir
Assicurarsi che la parete possa sopportare il peso dello specchio.

2.
Messen Sie den Lochabstand zwischen zwei Aufhänge klammern am Spiegel.
Measure the hole distance between two hanging clamps on the mirror.
Mesurez la distance du trou entre deux pinces de suspension sur le miroir.
Misurare la distanza del foro tra due morsetti di sospensione sullo specchio.

3.
Markieren Sie den Abstand auf der Wand in der gewünschten Höhe.
Mark the distance on the wall at a required height.
Marquer la distance sur le mur à une hauteur requise.
Segnare la distanza sulla parete all'altezza richiesta.

4.
Bohren Sie 0,23-0,31 Zoll Durchmesser und 1,98 Zoll tiefe Löcher an der Wand wie angeordnet.
Drill 0.23-0.31 Inches diameter and 1.98 inches deep holes on the wall as arranged position.
Percez des trous de 0,23-0,31 pouces de diamètre et de 1,98 pouces de profondeur sur le mur selon la position prévue.
Praticare fori di 0,23-0,31 pollici di diametro e 1,98 pollici di profondità sulla parete come posizione predisposta.

5.
Stecken Sie die Kunststoff-Dübel in die Löcher.
Put the plastic expansion screws into the holes.
Mettez les vis d'expansion en plastique dans les trous.
Inserire le viti di espansione in plastica nei fori.

Geschäftsführer:	Bankverbindung :	Geschäftssitz :	Fernsprecher :
G.N. Lenting /Rene Lenting	Sp Westmünsterland	Len-Fra GmbH	Telefoon : 02564 / 968660
Eingetragen am Amtsgericht	DE 704015453000000686 35	Stadtlohnerstr. 15	Telefax : 02564 / 968662
Coesfeld, HRB 3490	BIC WELADE3WXXX	48691 Vreden	

Ware bleibt bis zur vollständigen Bezahlung Eigentum der Firma Len-Fra Rahmen und Spiegel GmbH.
Goods remain Property of Len-Fra Rahmen und Spiegel GmbH until Payed in full.

Len-Fra Rahmen und Spiegel GmbH

6.
Die Metallschrauben in die Kunststoff dübel stecken und den Spiegel an die Wand hängen.
Put the metal screws into the plastic expansion screws and hang the mirror onto the wall.
mettre les vis métalliques dans les vis d'expansion en plastique et accrocher le miroir au mur.
inserire le viti metalliche nelle viti a espansione in plastica e appendere lo specchio alla parete.

INSTRUCTION MANUAL

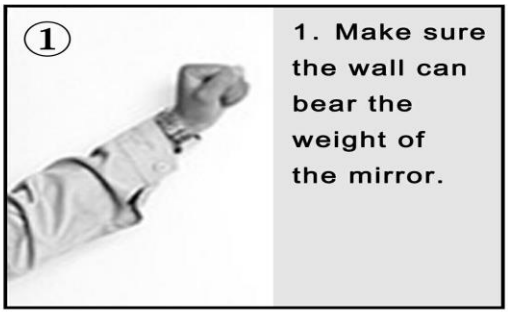

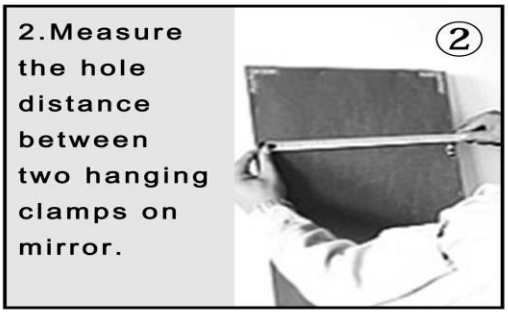

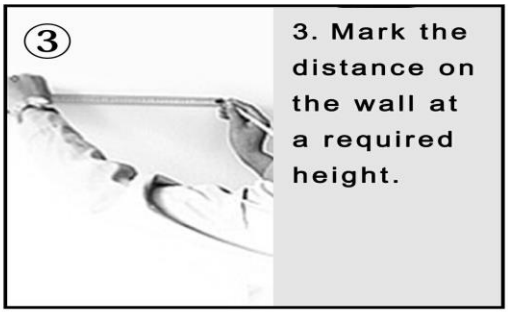

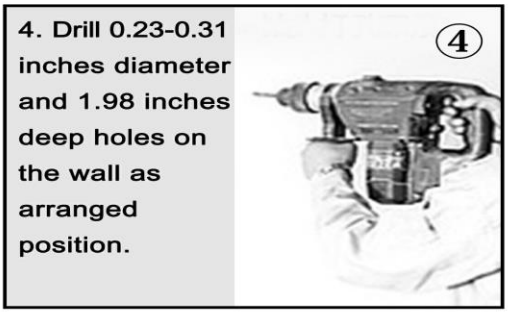

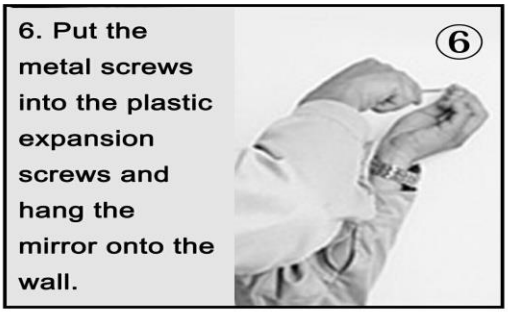

Geschäftsführer:	Bankverbindung :	Geschäftssitz :	Fernsprecher :
G.N. Lenting /Rene Lenting	Sp Westmünsterland	Len-Fra GmbH	Telefoon : 02564 / 968660
Eingetragen am Amtsgericht	DE 704015453000000686 35	Stadtlohnerstr. 15	Telefax : 02564 / 968662
Coesfeld, HRB 3490	BIC WELADE3WXXX	48691 Vreden	

Ware bleibt bis zur vollständigen Bezahlung Eigentum der Firma Len-Fra Rahmen und Spiegel GmbH.
Goods remain Property of Len-Fra Rahmen und Spiegel GmbH until Payed in full.