



SICHERHEITSHINWEISE FÜR GEBRAUCH UND PFLEGE

ALLGEMEINE BEMERKUNGEN:

- 1. Anwendung** - Unsere Möbel sind nur für den Einsatz in allgemeinen Wohnbereichen konzipiert. Sie sind nicht für die gewerbliche Nutzung oder den Außenbereich geeignet. Bei Schäden, die durch unsachgemäßen Gebrauch entstehen, übernehmen wir keine Haftung oder Garantie.
- 2. Messen, Positionieren und Ausrichten** - Vermessen Sie vor der Kaufentscheidung den vorgesehenen Aufstellplatz Ihrer neuen Möbel und berücksichtigen Sie die Bedingungen innerhalb und außerhalb von diesem – wie den Zugang, die Breite der Türen, die Treppe oder den Aufzug, eventuelle Lastbegrenzungen und Sicherheitshinweise. Vergewissern Sie sich, dass die Möbel in Ihre Wohnung passen und dass die Transportwege am Tag der Lieferung frei sind. Bei kartonverpackter Ware sind die Außenmaße des Kartons entscheidend.
Bei der Montage müssen die Unebenheiten von Böden, Wänden und Decken berücksichtigt werden. Um die volle Funktionsfähigkeit der Möbel zu gewährleisten, ist eine genaue vertikale und horizontale Ausrichtung erforderlich. Die Möbel sollten nicht in direkter Nähe von Wärme- oder Lichtquellen aufgestellt werden, um Schäden zu vermeiden.
Aus Sicherheitsgründen müssen alle Möbel an der Wand befestigt werden. Dabei muß die Tragfähigkeit der Wand vor der Befestigung der Möbel an dieser geprüft werden. Standarddübel sind für Wände aus Beton oder Mauerwerk ausgelegt. Für Wände mit geringerer Tragfähigkeit (z.B. Gipskarton, Hohlziegel) muss spezielles Befestigungsmaterial verwendet werden, die Verantwortung für dessen richtige Auswahl liegt bei Ihnen. Der Einbau sollte erst nach dem Abschluss eventueller Bauarbeiten erfolgen, der Montageplatz muss gut zugänglich und frei von Hindernissen sein.
- 3. Schutz des Fußbodens** - Wird der Fußboden am Montageplatz nicht geschützt, kann dies zu Schäden am Fußboden führen. Um die Böden während der Benutzung der Möbel zu schützen, stellen Sie sicher, dass die Füße, Rollen oder Gleiter für die Art Ihres Bodens geeignet sind. Bei empfindlichen, nicht kratzfesten Böden wird besondere Vorsicht empfohlen, z. B. die Verwendung von Filzunterlagen. Wir übernehmen keine Verantwortung für Beschädigungen wie z.B. Dellen oder Kratzer auf empfindlichen Böden.
Achtung: Vermeiden Sie bei der täglichen Pflege der Böden die Ansammlung von Feuchtigkeit unter den Möbeln.
Vorsicht beim Transportieren und Bewegen: Das Bewegen von Möbeln, ohne diese anzuheben, kann sowohl die Möbel als auch den Boden beschädigen.
- 4. Geruch** - Neue Produkte können anfangs einen Geruch abgeben, der vom Material und dessen Zusammensetzung abhängt. Dieser kann über mehrere Wochen oder Monate anhalten. Die Intensität des Geruchs nimmt mit dem Gebrauch ab und ist abhängig von Faktoren wie Raumklima, Jahreszeit, Temperaturschwankungen, Belüftung, Art und Dauer der Nutzung, aber auch der individuellen Empfindlichkeit der Nutzer. Der Geruch ist harmlos; sollte er jedoch als unangenehm empfunden werden, wird regelmäßiges Lüften und eine gute Luftzirkulation empfohlen.
- 5. Licht- und Wärmeeinwirkung** - Sonnenstrahlen wirken auf jedes Material, daher ist es wichtig, Möbel vor intensivem Licht zu schützen. Sowohl starkes Kunstlicht als auch Sonnenlicht können die Oberflächen von Möbeln verändern. Längere intensive Lichteinwirkung kann dazu führen, dass Polsterungen oder Holzwerkstoffe je nach Material schon nach wenigen Wochen heller oder dunkler werden. In hellen Räumen, insbesondere in solchen, die nach Süden ausgerichtet sind und große Glasflächen haben, werden Vorhänge oder Jalousien empfohlen, um die direkte Sonneneinstrahlung zu reduzieren. Bitte beachten Sie, dass es keinen absoluten Lichtschutz gibt. Zu niedrige oder zu hohe Temperaturen können längerfristig zur Beschädigung von Möbeln führen und deren Funktionsfähigkeit beeinträchtigen. Sichern Sie deshalb eine Raumtemperatur im Bereich von 18–23°C und stellen Sie Ihre Möbel nicht direkt neben Wärmequellen wie z.B. Öfen, Heizungen oder Kaminen auf.

6. **Toleranzen** - Bei der Serienproduktion von Möbeln sind Toleranzen unvermeidlich, da es sich um Massenprodukte handelt. Die Bandbreite der Toleranzen hängt von der Art des Produkts und den verwendeten Materialien ab.
Geringfügige Abweichungen in Farbe, Abmessungen, Struktur usw., die innerhalb der nationalen und internationalen Normen liegen, gelten als "typische Produktmerkmale" und stellen keinen Reklamationsgrund dar. Sie beeinträchtigen weder die Nutzung noch die Funktionalität oder die Haltbarkeit der Möbel.
7. **Wartung** - Für die Möbel wird eine regelmäßige Wartung empfohlen. Es liegt in der Verantwortung des Benutzers, die Montage-, Gebrauchs- und Pflegeanweisungen zu befolgen, insbesondere bei Veränderungen durch den täglichen Gebrauch, wie z. B. dem Zustand der Montage oder der Notwendigkeit, Beschläge nachzuziehen.
8. **Belastung** - Die Belastbarkeit der Elemente variiert je nach Material (wie z.B. Holzwerkstoff, Glas, Metall), Spannweite und Lastverteilung. Bitte beachten Sie aus Sicherheitsgründen die angegebenen Belastungswerte in der Montageanleitung.
Gemäß EN 14749 ist ein während des Gebrauchs auftretendes geringes Maß an Durchbiegung innerhalb der Toleranzen zulässig. Polster- und Sitzmöbel dürfen – soweit in der Montage- oder Gebrauchsanweisung nicht abweichend deklariert - bis maximal 120 kg pro Sitz belastet werden. Eine dauerhafte Überbelastung kann zu vorzeitigem Verschleiß oder Schäden führen.
9. **Kindersicherheit** - Möbel können eine potenzielle Gefahr für Kinder darstellen, insbesondere wenn diese versuchen, darauf zu klettern. Möbel wie z.B. Schränke, Bücherregale oder Kommoden können unter der Krafteinwirkung eines Kindes umkippen, was zu schweren Verletzungen führen kann. Es ist daher erforderlich, dass Möbel entsprechend der Montageanleitung an den Wänden befestigt werden.
10. **Korrektur Zusammenbau** - Ein unsachgemäßer Zusammenbau von Möbeln kann zu Instabilität führen und das Risiko von Unfällen erhöhen. Die Montageanleitung muss genau befolgt werden.

ALLGEMEINE REINIGUNGS- UND PFLEGEHINWEISE

1. **Allgemeine Reinigungs- und Pflegehinweise** - Um die Oberflächen Ihrer Möbel zu schützen, sollten Sie keine heißen, schweren, scharfen oder nassen Gegenstände auf den Möbeln abstellen, die Druckstellen oder andere Schäden verursachen können. Verschüttete Flüssigkeiten wie z.B. Wasser, Fruchtsäfte oder Alkohol sollten sofort abgewischt werden, damit sie nicht in die Oberfläche eindringen. Reiben Sie die Oberflächen Ihrer Möbel niemals mit übermäßigem Druck.
Für die Reinigung werden dafür vorgesehene Reinigungsprodukte sowie saubere Baumwoll- oder Mikrofaserlappen empfohlen. Auch Wasser können Sie eine kleine Menge einer dafür bestimmten Möbelreinigungsflüssigkeit hinzufügen, wobei das Tuch nur feucht sein sollte.
Hinweis: Verwenden Sie zur Möbelreinigung niemals Dampfreiniger.
2. **Hochglanz- und supermatte Oberflächen** - Lackierte und hochglänzende wie auch supermatte Möbelfronten sind hygroskopisch, d. h. sie härten erst nach Kontakt mit der Luftfeuchtigkeit vollständig aus, was bis zu 24 Stunden nach Abziehen der Schutzfolie dauern kann. Vor Ablauf dieser Frist dürfen diese Oberflächen weder feucht noch trocken gereinigt werden.
Vor der ersten Reinigung sollte die Oberfläche mit einem weichen und sauberen Baumwoll- oder Mikrofaserlappen abgewischt werden, das mit einer 1%igen Seifenlösung angefeuchtet wurde. Dies ist wichtig, um Staub und Metallspäne zu entfernen, die eventuell während der Montage entstanden sind und die Oberfläche verkratzen könnten.
Hochglanz- wie auch supermatte Oberflächen sind empfindlich gegenüber Reinigungsmitteln wie z.B. Alkohol oder Spiritus, die sie beschädigen können. Vermeiden Sie Produkte, die Wachse, Öle oder Scheuerpulver enthalten, die Material auftragen oder entfernen und die Oberfläche beschädigen können.
3. **Spiegel** - Spiegel werden industriell aus hochwertigem Flachglas gefertigt, in der Regel als Deckglas mit einer geschlossenen Beschichtung auf einer Seite entsprechend den Anforderungen der europäischen Normen. Infolgedessen bieten sie eine hohe Haltbarkeit, Ästhetik und Sicherheit im Gebrauch.
Hinweis: Vermeiden Sie beim Reinigen den Kontakt zwischen Glasreinigern und Möbeloberflächen. Diese Reinigungsmittel können Inhaltsstoffe enthalten, die empfindliche Oberflächen beschädigen oder schwer zu entfernende Spuren hinterlassen. Es wird empfohlen, saubere, weiche Tücher zu verwenden, um Kratzer auf dem Spiegel und den angrenzenden Oberflächen zu vermeiden.



ESSTISCHE / COUCH- UND BEISTELLTISCHE

- Platte und Struktur von Tischen sind nicht dafür ausgelegt, das Gewicht einer Person zu tragen; wenn Sie auf dem Tisch stehen, besteht die Gefahr eines Zusammenbruchs und schwerer Verletzungen.
- **Verschieben Sie Tische nicht auf dem Boden** - da dies zur Beschädigung des Möbels wie auch Ihres Bodens führen kann. Möbel müssen angehoben werden, um sie zu bewegen.
- **Kontakt mit Flüssigkeiten** - Wenn Flüssigkeit auf der Oberfläche verbleibt, kann das Material aufquellen und die Tischplatte beschädigen.
- **Vermeiden Sie hohe Temperaturen** - Der direkte Kontakt mit heißem Geschirr kann die Oberflächen der Möbel beschädigen.
- **Regelmäßige Überprüfung der Verbindungen** - Lose Schrauben oder Verbindungselemente können zur Instabilität des Möbels führen.



STÜHLE

- **Wippen Sie nicht auf dem Stuhl** - dadurch besteht die Gefahr des Umkippens und möglicher Verletzungen.
- **Bodenschutz** - Um Ihre Böden zu schützen, vergewissern Sie sich, dass die Füße für die Art des Bodens geeignet sind oder mit auf dem Markt erhältlichen Schutzpads (z.B. Filz, Kunststoff, Gummi) ausgestattet sind. Wir übernehmen keine Verantwortung für Beschädigungen wie z.B. Dellen oder Kratzer auf empfindlichen Böden.
- **Regelmäßige Überprüfung der Verbindungen** - Lose Schrauben oder Verbindungselemente können zur Instabilität des Möbels führen.
- **Vermeiden Sie übermäßige Belastung** - Das Überschreiten des zulässigen Höchstgewichts des Benutzers kann den Stuhl beschädigen und zu Unfällen führen.



SCHRÄNKE

- **Befestigung an der Wand** - Wird der Schrank nicht an der Wand befestigt, kann er umkippen. Die Verwendung der richtigen Dübel und Schrauben ist für die Sicherheit unerlässlich. Die Auswahl der richtigen Schrauben und Dübel obliegt dem Kunden. (siehe Punkt 2.)
- **Überlastung der Einlege- bzw. Montageböden** - Eine Überschreitung der maximalen Belastung der Einlege- und Montageböden kann zu deren Verformung oder Bruch und zur Beschädigung der auf diesen deponierten Gegenständen führen.
- **Überlastung der Schubladen** - Eine Überlastung der Schubladen kann zu einer Beschädigung der Führungsschienen oder des Bodens der Schubladen und zur Beschädigung der in diesen deponierten Gegenständen führen.
Kletern Sie nicht auf den Kleiderschrank - Dies kann zum Umkippen des Möbels führen und schwere Verletzungen verursachen.
- **Regelmäßige Überprüfung der Verbindungen** - Lose Schrauben oder Verbindungselemente können zur Instabilität der Möbel führen.
- **Stabilität** - Ein unebener Boden kann zum Wackeln und längerfristig zur Beschädigung der Möbel führen; es muss darauf geachtet werden, dass die Möbel korrekt ausgerichtet werden. Eine Kontrolle aller Winkel des Möbels gemäß der Montageanleitung ist erforderlich.




KOMMODEN

- **Befestigung an der Wand** - Die Kommoden müssen an der Wand befestigt werden, um ein Umkippen zu verhindern. Die Verwendung der richtigen Dübel und Schrauben ist für die Sicherheit unerlässlich. Es obliegt dem Kunden, die richtige Art von Schrauben und Dübeln zu wählen. (siehe Punkt 2.)
- **Überlastung der Einlege- bzw. Montageböden** - Eine Überschreitung der maximalen Belastung der Glas- und anderen Einlege- und Montageböden kann zu deren Verformung oder Bruch und zur Beschädigung der auf diesen deponierten Gegenständen führen.
- **Überlastung der Schubladen** - Eine Überlastung der Schubladen kann zu einer Beschädigung der Führungsschienen oder des Bodens der Schubladen und zur Beschädigung der in diesen deponierten Gegenständen führen.
- **Vorsichtiger Umgang mit Glas** - Stöße können Glastüren oder Glasböden zertrümmern, so dass Verletzungsgefahr besteht.
- **Vermeiden Sie es, mehrere Schubladen gleichzeitig herauszuziehen** - Dies kann dazu führen, dass die Kommode ihre Stabilität verliert und umkippt.
- **Klettern Sie nicht auf Kommoden** - Das ist gefährlich und birgt die Gefahr, dass das Möbel umkippt und Sie sich verletzen.
- **Stabilität** - Ein unebener Boden kann zum Wackeln der Möbel führen; es muss darauf geachtet werden, dass die Möbel korrekt nivelliert werden. Eine Kontrolle aller Winkel des Möbels gemäß der Montageanleitung ist erforderlich.



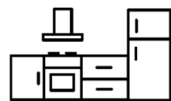
VITRINEN

- **Befestigung an der Wand:** Vitrinen müssen an der Wand befestigt werden, um ein Umkippen zu verhindern. Die Verwendung der richtigen Dübel und Schrauben ist für die Sicherheit unerlässlich. Es obliegt dem Kunden, die richtige Art von Schrauben und Dübeln zu wählen. (siehe Punkt 2.)
- **Überlastung der Einlege- bzw. Montageböden** - Eine Überschreitung der maximalen Belastung der Glas- und anderen Einlege- und Montageböden kann zu deren Verformung oder Bruch und zur Beschädigung der auf diesen deponierten Gegenständen führen.
- **Überlastung der Schubladen** - Eine Überlastung der Schubladen kann zu einer Beschädigung der Führungsschienen oder des Bodens der Schubladen und zur Beschädigung der in diesen deponierten Gegenständen führen.
- **Vorsichtiger Umgang mit Glas** - Stöße können Glastüren oder Glasböden zertrümmern, so dass Verletzungsgefahr besteht.
- **Stabilität** - Ein unebener Fußboden kann dazu führen, dass die Möbel wackeln; es sollte darauf geachtet werden, dass die Möbel korrekt nivelliert sind. Eine Kontrolle aller Winkel des Möbels gemäß der Montageanleitung ist erforderlich.
- **Beleuchtung** - Glas kann, insbesondere in Kombination mit LED-Beleuchtung, eine Vielzahl von Farbeffekten aufweisen, sehr häufig in Grüntönen. Diese Effekte hängen von der Position des Betrachters, dem Betrachtungswinkel, der Art der Beleuchtung im Raum und dem natürlichen Licht ab. Ändert man die Position des Betrachters, verändert sich das Lichtspiel und die Grüntöne, was besonders bei beleuchteten Glasböden auffällt. Dieser Effekt ist eine natürliche Eigenschaft des Materials und der Beleuchtung.



BETTEN

- **Überlastung** - Eine Überschreitung der zulässigen Belastung kann zu Schäden am Bett führen.
- **Springen Sie nicht auf das Bett** - Dies kann zu Schäden am Bett selbst wie auch am Rahmen führen verbunden mit der Gefahr, daß Sie sich verletzen.
- **Regelmäßige Belüftung der Matratze** - Mangelnde Belüftung kann das Ansammeln von Feuchtigkeit und in Verbindung mit dieser Schimmelbildung fördern und somit Ihre Gesundheit gefährden.
- **Korrektur Zusammenbau** - Wenn das Bett nicht korrekt zusammgebaut wird, kann dies zu dessen Instabilität führen, woraus das Risiko einer Beschädigung der Konstruktion und ein unangenehmes Knarren während der Benutzung resultieren können. Eine Kontrolle aller Winkel des Möbels gemäß der Montageanleitung ist unbedingt erforderlich, da Fehler zu Schäden am gesamten Bett führen können. Eine korrekte Montage gewährleistet die Sicherheit, den Komfort und die Haltbarkeit des Möbels.
- **Bettkästen** – Bettkästen sind so zu nutzen, dass eine ausreichende Luftzirkulation gewährleistet ist. Sie dürfen nicht überladen oder mit zu vielen Gegenständen gefüllt werden, da dies zu schwerwiegenden Folgen führen kann, wie z. B. einer Schimmelbildung aufgrund mangelnder Luftzirkulation oder dem Auftreten von unangenehmen Gerüchen. Die Einhaltung dieser Empfehlung ist entscheidend für die Hygiene, die Langlebigkeit des Bettes und den Schutz der Umgebung, in der es verwendet wird.



KÜCHENMÖBEL

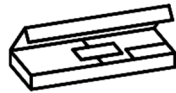
- **Kontakt mit Wasser und Feuchtigkeit** – Holzwerkstoffe jeglicher Art sind feuchtigkeitsempfindlich - ein längerer Kontakt mit Wasser sollte vermieden werden, um ein Aufquellen des Materials zu verhindern.
- **Belastung der Schränke** - Eine Überschreitung der maximalen Belastung von Böden und Schubladen kann zu Schäden führen.
- **Verwendung der richtigen Reinigungsmittel** - Aggressive Reinigungsmittel können die Oberflächen der Möbel beschädigen.
- **Reinigung von lackierten Fronten/Fronten mit Hochglanz- oder supermatten Oberflächen** - Zur Reinigung ein weiches Baumwoll- oder Mikrofaser Tuch verwenden; milde wasserlösliche Reinigungsmittel werden empfohlen.
- **Vermeiden Sie hohe Temperaturen** - Der direkte Kontakt mit heißem Geschirr kann Möbeloberflächen beschädigen oder verfärben.
- **Korrekte Installation von Haushaltsgeräten** - Eine unsachgemäße Installation kann Möbel wie auch Haushaltsgeräte beschädigen und für Sie selbst gefährlich sein.



BADEZIMMERMÖBEL

- **Luftfeuchtigkeit** - eine hohe Luftfeuchtigkeit im Badezimmer kann zum Aufquellen der Holzwerkstoffe führen, daher ist auf eine gute Belüftung des Raumes zu achten.
- **Kontakt mit Wasser** - Direkter und längerer Kontakt mit Wasser kann zu Schäden an den Möbeln führen. Naß gewordene Möbel sollten so schnell wie möglich getrocknet werden. Gefährdete oder empfindliche Stellen sollten ausreichend geschützt werden, z.B. mit Silikondichtmasse.

- **Belüftung des Raums** - Eine unzureichende Belüftung kann zur Schimmelbildung auf Möbeln führen.
- **Belastung** - Eine Überschreitung der maximalen Belastung von Böden und Schubladen kann zu Schäden führen.
- **Befestigung an der Wand** - Die Möbel müssen an der Wand befestigt werden, um ein Umkippen zu verhindern. Die Verwendung der richtigen Dübel und Schrauben ist für die Sicherheit unerlässlich. Es obliegt dem Kunden, die richtige Art von Schrauben und Dübeln zu wählen. (siehe Punkt 2.)



PRODUKT ZUR SELBSTMONTAGE - MITNAHMEMÖBEL

- **Handhabung der Pakete** – Transportieren und Lagern Sie Pakete den Piktogrammen auf dem Karton entsprechend. Wir empfehlen, Pakete mit zwei Personen zu tragen. Das Paket darf nicht geworfen werden, um Schäden an den Möbeln zu vermeiden.
- **Sichern des Bodens während der Verlegung** – Am Montageort ist der Boden zu schützen, um dessen Beschädigung während des Zusammenbaus der Möbel zu vermeiden.
- **Selbstabholung, Transport und Montage** - Bei Selbstabholung der Möbel geht die Verantwortung für das Produkt am Abholort mit der Übernahme der Ware durch den Käufer auf diesen über. Bei der Abholung sind die Möbel Vollständigkeit und eventuelle Beschädigungen sorgfältig zu prüfen. Die Möbel sollten vorzugsweise bis zur Aufstellung am endgültigen Standort in der schützenden Transportverpackung belassen werden. Beim Transport sollten die Möbel in geeigneten Fahrzeugen transportiert werden und gegen Verrutschen, Schmutz und Feuchtigkeit geschützt sein. Die Verantwortung für den Transport liegt beim Fahrer des Fahrzeugs. Schäden, die durch den Transport oder später durch eine unsachgemäße Montage entstanden sind, berechtigen nicht zur Reklamation.

Die Verpackung muss vorsichtig geöffnet werden, die Verwendung von scharfen Werkzeugen ist verboten, da diese die in der Verpackung enthaltenen Möbelteile beschädigen können. Bevor Sie die Verpackung entsorgen, überprüfen Sie bitte, daß Sie dieser alle Kleinteile, Befestigungselemente sowie die Montageanleitung entnommen haben.

Die Montage- und Handhabungsanweisungen sind sorgfältig zu befolgen, da dies entscheidend ist für die Sicherheit und Langlebigkeit der Möbel. Heben Sie die Montageanleitung auch nach Abschluß der Montage auf.

Der Zusammenbau ist eine Aufgabe, die Präzision und einige Geschicklichkeit erfordert und deren Schwierigkeiten oft unterschätzt werden. Deshalb kann es gegebenenfalls ratsam sein, die Hilfe von Fachleuten in Anspruch zu nehmen.

Die Einhaltung dieser Regeln hilft Ihnen, Probleme zu vermeiden und sichert, dass Ihre Möbel lange halten und sicher zu benutzen sind.